






- ▷ Alle Fensteranschlüsse sind gemäß RAL auszuführen
- ▷ Die Hinweise und Planungen folgender Fachplaner sind in Verbindung mit den Architektenplänen zwingend zu beachten.
 - ☐ Bauleitung AB Scheck, Herr Scheck, Tel. 08821 / 9516 - 0
 - ☐ Statik IB H&B, Herr Schieder, Tel. +39 337 108 26 19
 - ☐ HLS IB G - TEC, Herr Schimler, Tel. 0176 / 62063954
 - ☐ Elektro IB G - TEC, Herr Brombach, Tel. 0182 / 537 0377
 - ☐ Bauphysik Wärmeschutz IB Möhler + Partner, Herr Schauer, Tel. 089 / 544 217 77
 - ☐ Bauphysik Schallschutz IB Möhler + Partner, Herr Schreier, Tel. 089 / 544 217 62
 - ☐ Brandschutz IB K33, Frau Specht, Tel. 089 / 890 5070 36
 - ☐ Vermesser IB Jemüller, Herr Jemüller, Tel. 08821 / 511 93
 - ☐ Bodengutachter IB Crystal, Herr Fink, Tel. 08806 / 958 94 - 22
 - ☐ Schadstoffgutachter LA MTEC, Herr Bous, Tel. 08841 / 6294 - 40
 - ☐ Freianlagen AB HNT, Herr Eschenlohr/Frau Gareis, Tel. 0821 / 350 48
- ▷ Alle Maße sind Rohbaumaße. Brüstungs-, Öffnungs- und Ausstattungsmaße beziehen sich auf OK RFB.
- ▷ Alle Maße der Planung und Bauleistungen der Vorunternehmer sind durch den Auftragnehmer verantwortlich am Bau zu prüfen bzw. zu erheben. Ggf. sind Bedenken vor Weiterführung der Arbeiten schriftlich anzumelden - VOB Teil B, DIN 1961 § 4

	Stahlbeton, tragend, gemäß StB		Brettschichtbohle BSH		Abdichtung
	Wasserundurchlässiger Stahlbeton, gemäß StB		Gipskartonständerwand (in Feuchtraum imprägniert)		abzubrechende Bauteile
	Betonfertigteile, gemäß StB		Wärmedämmung (MW/EPS) (siehe ENEV-Berechnung)		
	Unbewehrter Beton / Estrich		Holzbauteile im Längs- / im Querschnitt		
	Brettspertholz BSP		Kies		

▽ FFB Fertigfußboden ▽ Fertigmaß
 ▼ RFB Rohfußboden ▼ Rohbaumaß

BRH	Brüstungshöhe ab RFB	FL	Feuerföhler	RW	Rettungsweg
AK	Außenkante	F30	feuerhemmende Verglasung	T30	Feuerhemmende Tür
IK	Innenkante	GK	Gipskarton	T60/90	Brandschutzgitter
BP	Bodenplatte	HK	Heizkörper	UZ	Unterzug
BE	Bodeneinlauf	NA	Notausgang	ÜZ	Überzug
BS	Bodenaufbau	OK	Oberrante	UK	Unterkannte
DS	Deckensprung	RS	Rauchschutzglas	VSG	Verbundicherheitsglas
ESG	Einscheibeneicherheitsglas	RR	Revisionsralrohr	VM	Vormauerung
FBSH	Fußbodenheizung	RV	Revisionsöffnung	VS	Vorsatzstabe

	DD Deckendurchbruch		BA Bodenaussparung BS Bodenschlitz		WS Wandschlitz
	BD Bodendurchbruch		WD Wanddurchbruch		

▽ A	Anstrich deckend	▽ S	Spachtelung
▽ BSH	Brettschichtholz	▽ WB	Wandbeschichtung
▽ GTW	Gastrennwand		
▽ HT	Holzvertäfelung		
▽ SB	Sichtbeton		

[illegible]

Die EFH ist vor Ort in Abhängigkeit des bestehenden Geländes zu prüfen, abzustimmen und ggf. neu festzulegen!

Maximilianstraße 31, Flurstücknr. 3037 / 3, Garmisch-Partenkirchen



**Braunger Wörtz
Architekten**

Projektnr. Plannr. Status	Maßstab	Datum / gez.	Planformat
211 DA 45 V	1:20 -m,cm	30.04.25 nk	841 / 594

Im Lautertal 1, 89134 Blaustein
Tel 07304.437990
info@bw-architekten.com
www.bw-architekten.com